

**Informe general del reporte de indicadores en las MIR de los Ejecutores del Gasto que logran el semáforo en verde en el reporte de sus metas.**

<b>Clave y Nombre de la Dependencia:</b>	2111104236 - Archivo General del Estado de Quintana Roo
<b>Programa Presupuestario:</b>	M001 - Gestión y Apoyo Institucional Transversal
<b>Resumen narrativo del nivel reportado:</b>	F.P - Las Unidades Responsables sustantivas de los Ejecutores de Gasto del Gobierno del Estado de Quintana Roo cumplen satisfactoriamente sus Metas en los Programas Presupuestarios, dificultando la consolidación del Presupuesto basado en Resultados
<b>Indicador:</b>	1902015 - Porcentaje de cumplimiento de metas sustantivas de los Ejecutores de Gasto del Poder Ejecutivo del Gobierno del Estado al cierre del ejercicio fiscal
<b>Método de Cálculo:</b>	(Porcentaje de indicadores que logran el semáforo verde en el reporte de sus metas al cierre del ejercicio fiscal / porcentaje total de indicadores en las MIR de los Ejecutores del Gasto) x100
<b>Trimestre Reportado:</b>	4to Trimestre 2025
<b>Liga de Publicación del Medio de Verificación:</b>	<a href="https://qroo.gob.mx/segob/agqroo/index.php/indicadores-de-Resultados/">https://qroo.gob.mx/segob/agqroo/index.php/indicadores-de-Resultados/</a>
<b>Unidad Responsable de la Fuente del Indicador:</b>	1236-1101.- Despacho de la Dirección General del Archivo General del Estado de Quintana Roo,


**Datos de las Variables reportadas:**

**Numerador:** (29) metas con semáforo verde de los indicadores que forman parte del Programa Presupuestario

Calendario Numerador		
Octubre	Noviembre	Diciembre
0.000	0.000	10.000

**Denominador:** (10) metas de los indicadores que forman parte del Programa Presupuestario

Calendario Denominador		
Octubre	Noviembre	Diciembre
1.000	1.000	10.000



**Descripción de los resultados:** Durante el ejercicio fiscal 2025, se programaron 29 metas de indicadores de componentes y actividades de los programas presupuestarios sustantivos institucionales que alcanzan metas satisfactorias (rango verde). Durante el cuarto trimestre se programaron alcanzar 10 metas, representando un avance porcentual del 34.48% del total de 100% correspondiente al programa presupuestario “**R009 – Desarrollo Archivístico Estatal**”:

**Tipo de Evidencia:** Informe

DESPACHO DE LA DIRECCIÓN GENERAL DEL  
ARCHIVO GENERAL DEL ESTADO DE QUINTANA ROO



**LCDO. GABRIEL CAAMAL PÉREZ**  
DIRECTOR GENERAL

### Medio de Verificación del porcentaje de Ejecutores de Gasto que cumplen sus metas sustantivas al cierre del ejercicio fiscal.

Clave y nombre de la Dependencia:	1106 – Secretaría de Finanzas y Planeación
Programa Presupuestario:	M001 - Gestión y Apoyo Institucional Transversal
Resumen narrativo del nivel reportado:	F.P - Las Unidades Responsables sustantivas de los Ejecutores de Gasto del Gobierno del Estado de Quintana Roo cumplen satisfactoriamente sus Metas en los Programas Presupuestarios, dificultando la consolidación del Presupuesto basado en Resultados.
Indicador:	1902015 - Porcentaje de cumplimiento de metas sustantivas de los Ejecutores de Gasto del Poder Ejecutivo del Gobierno del Estado al cierre del ejercicio fiscal.
Método de Cálculo:	(Porcentaje de indicadores que logran el semáforo verde en el reporte de sus metas al cierre del ejercicio fiscal / porcentaje total de indicadores en las MIR de los Ejecutores del Gasto) x100
Trimestre reportado:	4to Trimestre del ejercicio fiscal 2025
Liga de Publicación del Medio de Verificación:	<a href="https://sefiplan.qroo.gob.mx/fesippres/medios_verificacion.php">https://sefiplan.qroo.gob.mx/fesippres/medios_verificacion.php</a>
Unidad Responsable del Indicador:	1106-2209 - Subsecretaría de Política Hacendaria y Control Presupuestal

#### Datos de las Variables:

Variables		Calendario Programado			
Tipo	Nombre	Octubre	Noviembre	Diciembre	Meta
Numerador	Porcentaje de indicadores que logran el semáforo verde en el reporte de sus metas al cierre del ejercicio fiscal	0	0	85	85%
Denominador	Porcentaje total de indicadores en las MIR de los Ejecutores del Gasto	0	0	100	

Fuente: Elaboración propia, información extraída del SIPPRES modificación 2025

#### Descripción de los resultados:

Para dar cumplimiento al Acuerdo que contiene los *Lineamientos para la Integración y Rendición de los Informes de Avance de la Gestión Financiera y de la Información para la Planeación de la Fiscalización de la Cuenta Pública de las Entidades Fiscalizables del Estado de Quintana Roo, ante la Auditoría Superior del Estado* y con fundamento en los artículos 4 y 53 de la *Ley de Presupuesto de Gasto Público del Estado de Quintana Roo*, al inicio del Ejercicio Fiscal 2025, se emitió un oficio/circular con folio No. SEFIPLAN/SSPHCP/DPPP/DISP/130125-001/I/2025, notificándole a los Ejecutores de



## Medio de Verificación del porcentaje de Ejecutores de Gasto que cumplen sus metas sustantivas al cierre del ejercicio fiscal.

Gasto las fechas de apertura del Sistema de Integración Programática y Presupuestal (SIPPRES 2025) para reportar el avance trimestral de sus indicadores de Desempeño, del primer al cuarto trimestre, quedando de la siguiente manera:

CALENDARIO PARA CAPTURA DE AVANCE TRIMESTRAL DEL SEGUIMIENTO PROGRAMÁTICO 2025 - TRIMESTRE I, II, III Y IV			
PERÍODO	FECHAS PARA CAPTURA DE LOS AVANCES TRIMESTRALES		FECHAS DE REVISIÓN POR PARTE DE LA SEFIPLAN
TRIMESTRE I	MARTES 01 AL MIÉRCOLES 09 DE ABRIL DE 2025		JUEVES 10 AL MARTES 21 DE ABRIL DE 2025
TRIMESTRE II	MARTES 01 AL MIÉRCOLES 09 DE JULIO DE 2025		JUEVES 10 AL JUEVES 17 DE JULIO DE 2025
TRIMESTRE III	MIÉRCOLES 01 AL JUEVES 09 DE OCTUBRE DE 2025		VIERNES 10 AL VIERNES 17 DE OCTUBRE DE 2025
TRIMESTRE IV	LUNES 05 AL MARTES 13 DE ENERO DE 2026		MIÉRCOLES 14 AL MIÉRCOLES 21 DE ENERO DE 2026

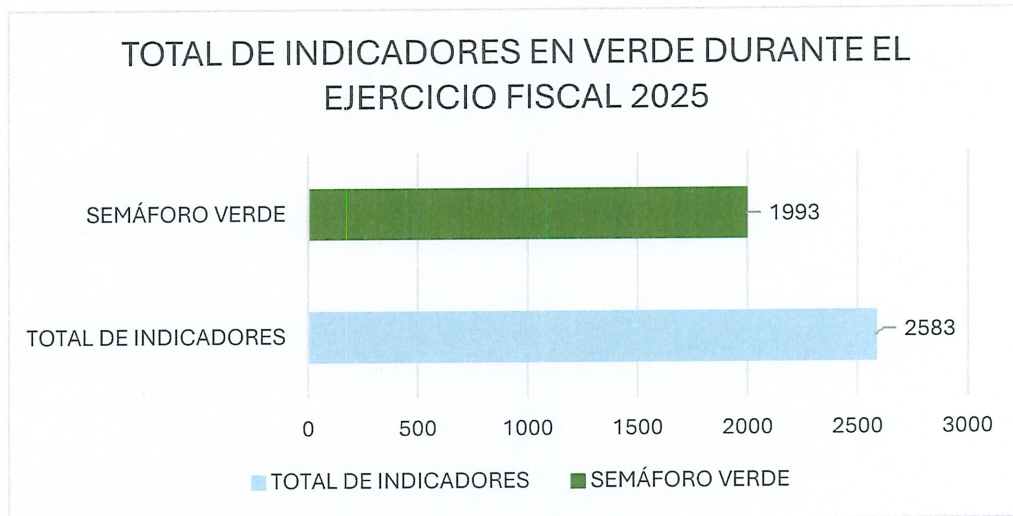
Con base en la información anteriormente presentada, este indicador permite medir el porcentaje correspondiente del total de indicadores en las MIR's de los 85 Ejecutores de Gasto, contando Órganos Autónomos y Poderes, que logran el semáforo verde en el reporte de sus metas a nivel Componente y Actividad durante todo el ejercicio fiscal 2025, lo anterior se traduce en un total de 2,583 indicadores, de los cuales 1,993 (77%) obtuvieron el semáforo verde en el reporte de sus metas, lo cual representa el 90.58% de cumplimiento respecto a la meta programada, obteniendo una semaforización color verde.

Variables		Calendario Ejecutado			
Tipo	Nombre	Octubre	Noviembre	Diciembre	Meta
Numerador	Porcentaje de indicadores que logran el semáforo verde en el reporte de sus metas al cierre del ejercicio fiscal	0	0	77	77%
Denominador	Porcentaje total de indicadores en las MIR de los Ejecutores del Gasto	0	0	100	


Fuente: Elaboración propia.

**Medio de Verificación del porcentaje de Ejecutores de Gasto que cumplen sus metas sustantivas al cierre del ejercicio fiscal.**

REPORTE DE METAS AL 4TO TRIMESTRE 2025, DE LOS EJECUTORES DE GASTO




Elaboró



LIC. MARÍA DE LOS ÁNGELES DOMÍNGUEZ  
GARCÍA

Jefa de Departamento de Integración y  
Seguimiento Programático


Revisó



L.E.F. JOSÉ EMMANUEL MUÑOZ CRUZ


Director de Política y Programación Presupuestal

Autorizó



MTRO. ÁNGEL SERVANDO CANTO AKÉ

Subsecretario de Política Hacendaria y Control  
Presupuestal





## Medio de Verificación del porcentaje de Ejecutores de Gasto que cumplen sus metas sustantivas al cierre del ejercicio fiscal.

ANEXO: Informe del cumplimiento de indicadores que logran el semáforo verde en el reporte de sus metas sustantivas al cierre del ejercicio fiscal.						
Cve. Inst.	Institución	Indicador	Meta en el Año	Meta Anual Alcanzada	Color de Semaf. Anual	
1101	Despacho de la Gubernatura de Quintana Roo	Índice de Democracia de los Ciudadanos en el Estado de Quintana Roo	5854.00	5854.00	VERDE	
1101	Despacho de la Gubernatura de Quintana Roo	Índice de Desarrollo Democrático de México	7573.00	7573.00	VERDE	
1101	Despacho de la Gubernatura de Quintana Roo	Índice General de Avance PbR-SED Entidades	82.00	82.00	VERDE	
1101	Despacho de la Gubernatura de Quintana Roo	Porcentaje de Acciones de concertación cumplidas	100.00	100.00	VERDE	
1101	Despacho de la Gubernatura de Quintana Roo	Porcentaje de acompañamiento brindado a los proyectos emblemáticos de inversión pública y privada para su impulso	100.00	100.00	VERDE	
1101	Despacho de la Gubernatura de Quintana Roo	Porcentaje de áreas que cumplen adecuadamente y en los tiempos que establece la Ley General de Transparencia y Acceso a la Información Pública (LGTAIP).	100.00	100.00	VERDE	
1101	Despacho de la Gubernatura de Quintana Roo	Porcentaje de asistencias técnicas otorgadas a las instancias gubernamentales.	100.00	100.00	VERDE	
1101	Despacho de la Gubernatura de Quintana Roo	Porcentaje de atención a las invitaciones presentadas por el sector público y privado que solicitan la presencia de la persona Titular del Ejecutivo resueltos en tiempo y forma	100.00	100.00	VERDE	
1101	Despacho de la Gubernatura de Quintana Roo	Porcentaje de atención a sesiones de cuerpos colegiados	100.00	100.00	VERDE	
1101	Despacho de la Gubernatura de Quintana Roo	Porcentaje de correspondencia atendida a favor de la Ciudadanía, Gobierno y Asociaciones Civiles	95.00	98.21	VERDE	
1101	Despacho de la Gubernatura de Quintana Roo	Porcentaje de cumplimiento de metas sustantivas de los Ejecutores de Gasto del Poder Ejecutivo del Gobierno del Estado al cierre del ejercicio fiscal	85.00	85.00	VERDE	
1101	Despacho de la Gubernatura de Quintana Roo	Porcentaje de cumplimiento programático trimestral de metas con semáforo verde de las Unidades Responsables Sustantivas del Despacho de la Gobernadora	94.74	100.00	VERDE	
1101	Despacho de la Gubernatura de Quintana Roo	Porcentaje de ejecución en los indicadores sectoriales	50.00	46.67	VERDE	

X

1

4

**Medio de Verificación del porcentaje de Ejecutores de Gasto que cumplen sus metas sustantivas al cierre del ejercicio fiscal.**

		del Estado en la Ciudad de México.			
1234	Representación del Gobierno del Estado en la Ciudad de México, Distrito Federal	Índice de Democracia de los Ciudadanos en el Estado de Quintana Roo	5854.00	5854.00	VERDE
1234	Representación del Gobierno del Estado en la Ciudad de México, Distrito Federal	Índice de Desarrollo Democrático de México	7573.00	7573.00	VERDE
1234	Representación del Gobierno del Estado en la Ciudad de México, Distrito Federal	Índice General de Avance PbR- SED Entidades	82.00	82.30	VERDE
1234	Representación del Gobierno del Estado en la Ciudad de México, Distrito Federal	Porcentaje de atención a las personas que asisten a la Representación	100.00	100.00	VERDE
1234	Representación del Gobierno del Estado en la Ciudad de México, Distrito Federal	Porcentaje de Convenios generados con los Entes Públicos del Estado	100.00	100.00	VERDE
1234	Representación del Gobierno del Estado en la Ciudad de México, Distrito Federal	Porcentaje de cumplimiento de metas sustantivas de los Ejecutores de Gasto del Poder Ejecutivo del Gobierno del Estado al cierre del ejercicio fiscal	85.00	85.00	VERDE
1234	Representación del Gobierno del Estado en la Ciudad de México, Distrito Federal	Porcentaje de cumplimiento programático trimestral de metas con semáforo verde de las Unidades Responsables Sustantivas de la Representación del Estado en la CDMX	100.00	100.00	VERDE
1234	Representación del Gobierno del Estado en la Ciudad de México, Distrito Federal	Porcentaje de personas satisfechas con la atención recibida en la Representación	100.00	100.00	VERDE
1236	Archivo General del Estado de Quintana Roo	Índice de Ciudadanos atendidos en el archivo general del estado de Quintana Roo	650.00	650.00	VERDE
1236	Archivo General del Estado de Quintana Roo	Índice de Desarrollo Democrático de México	7573.00	7573.00	VERDE
1236	Archivo General del Estado de Quintana Roo	Índice General de Avance PbR- SED Entidades	82.00	82.00	VERDE
1236	Archivo General del Estado de Quintana Roo	Porcentaje de actas integradas y validadas por el Consejo Local de Archivos del Estado	100.00	100.00	VERDE

*[Handwritten signature and mark]*



## Medio de Verificación del porcentaje de Ejecutores de Gasto que cumplen sus metas sustantivas al cierre del ejercicio fiscal.

1236	Archivo General del Estado de Quintana Roo	Porcentaje de avance en la conservación de los acervos documentales.	100.00	100.00	VERDE
1236	Archivo General del Estado de Quintana Roo	Porcentaje de avance en la elaboración del plan de conservación preventiva	100.00	100.00	VERDE
1236	Archivo General del Estado de Quintana Roo	Porcentaje de avance en la implementación del programa de capacitación y difusión en materia de archivos	100.00	100.00	VERDE
1236	Archivo General del Estado de Quintana Roo	Porcentaje de avance en la integración de manuales de procesos técnicos en gestión documental	100.00	100.00	VERDE
1236	Archivo General del Estado de Quintana Roo	Porcentaje de cumplimiento de metas sustantivas de los Ejecutores de Gasto del Poder Ejecutivo del Gobierno del Estado al cierre del ejercicio fiscal	85.00	85.00	VERDE
1236	Archivo General del Estado de Quintana Roo	Porcentaje de cumplimiento programático trimestral de metas con semáforo verde de las unidades responsables sustantivas del Archivo General del Estado de Quintana Roo	100.00	100.00	VERDE
1236	Archivo General del Estado de Quintana Roo	Porcentaje de dictámenes de viabilidad técnica validados	100.00	100.00	VERDE
1236	Archivo General del Estado de Quintana Roo	Porcentaje de documentos normativos validados	100.00	100.00	VERDE
1236	Archivo General del Estado de Quintana Roo	Porcentaje de estudiantes atendidos en la difusión de la memoria documental histórica	100.00	100.00	VERDE
1236	Archivo General del Estado de Quintana Roo	Porcentaje de personas servidoras públicas que participan en el taller de conservación preventiva.	100.00	100.00	VERDE
1236	Archivo General del Estado de Quintana Roo	Porcentaje de personas servidoras públicas capacitadas en gestión documental y administración de archivos	100.00	100.00	VERDE
1236	Archivo General del Estado de Quintana Roo	Porcentaje del presupuesto ejercido destinado a las unidades responsables de apoyo administrativo y de staff del Archivo General del Estado de Quintana Roo	38.31	38.31	VERDE
1238	Instituto Quintanarroense de Innovación y Tecnología	Índice General de Avance PbR- SED Entidades	82.00	82.30	VERDE
1238	Instituto Quintanarroense de Innovación y Tecnología	Porcentaje de capacitaciones en materia de habilidades tecnológicas promovidas.	88.89	100.00	AMARILLO
1238	Instituto Quintanarroense	Porcentaje de capacitaciones en materia de innovación y tecnología promovidas	80.00	86.06	VERDE